

**B-SYSTEM**  
INSTALLATION SOLUTIONS



# Dryboxx Invisible

Sonance Invisible-Serie (IS6, IS8, IS10, IS10W)

Akustisch optimiertes Einbaugehäuse  
für Trockenbau



## Premium Backbox für die Sonance Invisible-Serie im Trockenbau

Die akustisch optimierte Dryboxx Invisible bietet dank raffinierter Konzeption und hochwertiger Materialien optimale Klangunterstützung bei gleichzeitig effektiver Schalldämmung. Darüber hinaus sorgt sie für die ganze Sonance Invisible Serie für einen sicheren Schutz in Trockenbauwänden und abgehängten Decken.

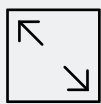
## Sichere Installation in Decken und Wände

Die Dryboxx Invisible passt für alle gängigen Trockenbaurastermaße und fügt sich problemlos in jeden standardisierten Installationsablauf ein. Eine Platzhalter-Platte schützt das Gehäuse-Innere während der Baumaßnahmen, bevor der Einbaulautsprecher sicher eingesetzt wird. Die luftdichte Dryboxx Invisible ist auch für Decken mit Dampfsperren geeignet.



### Für abgehängte Decken und Trockenbauwände

Robuste und akustisch optimierte Backboxen



### Passend für Sonance Invisible

Geeignet für Sonance IS6, IS8, IS10 und IS10W



### Klingt & schützt

Unterstützt die Klangqualität der Sonance Invisible Serie und minimiert den Luft- und Körperschall

## Volle Klangentfaltung durch entkoppeltes Einbaugehäuse

Dryboxx Invisible-Einbaugehäuse sind aus hochwertigen, robusten MDF-Platten gefertigt, schützen dank Entkoppelungsmatte vor Vibration und mindern Körperschall deutlich. Die innenliegende Bedämmung mit Akustik-Noppenschaumstoff unterstützt und dämmt den Klang des Sonance-Lautsprechers gleichermaßen und verhindert das Ausbreiten von Luftschall in unerwünschte Bereiche. Dryboxx Invisible-Einbaugehäuse sind montagefertig vorbereitet und einfach zu integrieren.

- ✓ Hohe Stabilität
- ✓ Hervorragende Schwingungsdämpfung
- ✓ Leistungsstarke Audioreproduktion
- ✓ Hohe Luft- und Körperschalldämmung
- ✓ Geeignet für Decken mit Dampfsperre
- ✓ Gummierte Rohreinführungen für Kabel oder Leerrohre
- ✓ Abgestimmt auf alle gängigen Trockenbau-Rastermaße

**i** Speziell entwickelt für Sonance IS6, Sonance IS8, Sonance IS10 und Sonance IS10W für den Einbau in Decken und Wände (Trockenbau)

Produkt	Volumen	Abmessungen	Cut-out-Maße
Dryboxx Invisible IS6	20,00 l	555 × 555 × 97 mm	340 × 250 mm (passend zu Sonance IS6)
Dryboxx Invisible IS8 / IS10W	24,35 l	670 × 555 × 97 mm	540 × 250 mm (passend zu Sonance IS8 & IS10W)
Dryboxx Invisible IS10	33,40 l	910 × 555 × 97 mm	655 × 250 mm (passend zu Sonance IS10)

**i** Die Dryboxx Invisible ist sowohl in Decken als auch Wänden einsetzbar

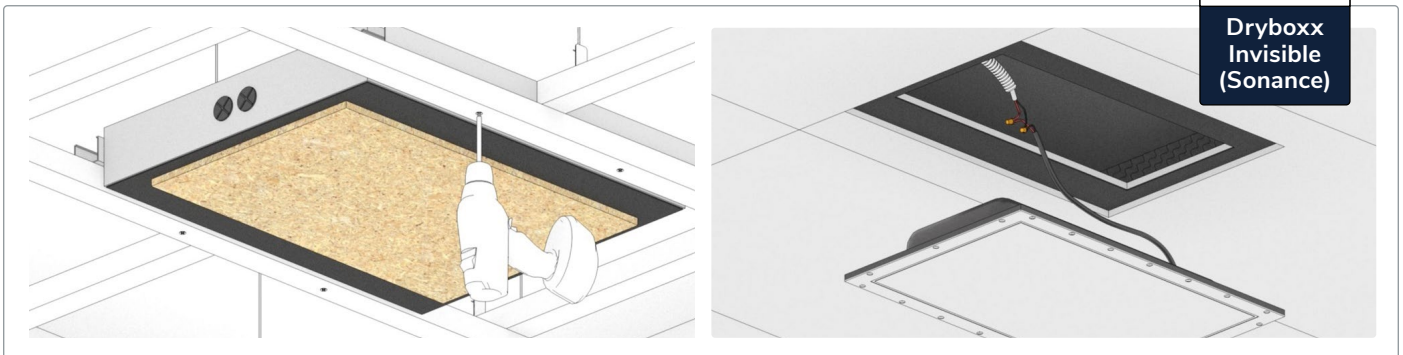
**SONANCE**  
BEYOND SOUND

Sonance® is a registered trademark B-System is not affiliated with Sonance.  
Please visit [sonance.com](http://sonance.com) for more information on their range of invisible speakers.



Dryboxx  
Invisible  
(Sonance)

### Dryboxx Invisible-Serie im Detail:



# B-System GmbH

Einbaugehäuse von B-System sind Standardlösungen für die einfache Integration von Lautsprechern und Technik in betonierte Decken, gemauerte oder betonierte Wände und im Trockenbau.

Unsere Systemarchitektur erlaubt vielfältige Möglichkeiten auch für anspruchsvolle Anwendungen und eignet sich für alle gängigen Lautsprechermarken und -modelle.

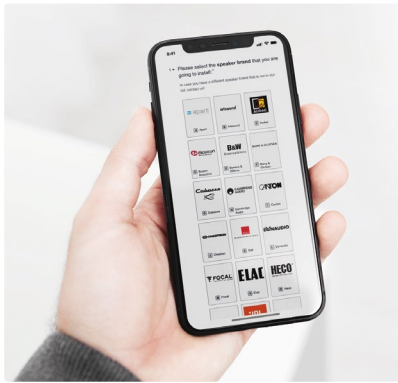
Wir verwenden ausschließlich hochwertige und robuste Komponenten. Unsere Gehäuse unterstützen die Audio-

qualität aller Einbaulautsprecher und schützen die Technik vor Schmutz, Feuchtigkeit, Staub und Insekten.

Unsere Produkte sind seit Jahren weltweit tausendfach im Einsatz, die Arbeitsabläufe etabliert und standardisiert. Unsere Kunden und Partner haben Zugriff auf zahlreiche Planungsunterlagen, Datenblätter und Installationsanleitungen.

**Das B-System-Team berät Sie gerne persönlich!**

## Finden Sie einfach die passende Backbox für Ihre Lautsprecher:



Backbox Finder

## Downloads:



Downloads



Lager  
3.000 qm



Versand  
Weltweit



Tools  
Backbox Finder



Garantie  
3 Jahre



Beratung  
Individuell

Qualität

Made in Germany