

# B-SYSTEM

INSTALLATION SOLUTIONS

## Dryboxx Invisible

Sonance IS6, IS8, IS10, IS10W

Datenblatt





Installation  
Video

# Dryboxx Invisible

## Sonance IS6

Passend zu Sonance IS6 Invisible Lautsprecher.  
Gehäuse zur einfachen und sicheren Montage,  
Entkopplung, Schallreduktion und Unterstützung  
beim Klangniveau.



## Beschreibung

Speziell auf die Sonance Invisible-Serie abgestimmtes optimiertes Wand- und Deckeneinbaugehäuse für Trockenbauwände und abgehängte Decken. Einbaugehäuse bestehend aus hochwertigen MDF-Platten und innenliegender Bedämmung (Akustik-Noppenschäumstoff) auf Studio-Niveau. Montagefertig vorbereitet und einfach zu montieren inkl. Entkopplungsmatte.

## Features und Vorzüge

- einfacher Einbau, sichere Montage des Lautsprechers
- zur klanglichen Unterstützung des Einbaulautsprechers
- optimaler Schutz gegen Staub, Insekten und Riesel
- 2 Stück Rohreinführungen mit eingeklebten Gummipfropfen für Kabel oder Leerrohr-Einführungen bis 25 mm Durchmesser
- Gehäusemaß abgestimmt auf alle gängigen Trockenbau-Rastermaße von 400 mm, 500 mm und 625 mm

**i** Alle Dryboxx-Invisible sind sowohl für den Einbau in der Decke als auch in der Wand geeignet.

## Lieferumfang (pro Stück)

- 1 Dryboxx Invisible aus MDF weiß, auf Gehrung geschnitten
- 1 Platzhalter-Platte (OSB) 411 × 411 × 12 mm
- 1 gedruckte Installationsanleitung



Typ	Dryboxx Invisible IS6
Artikelnummer	1501600
Abmessungen	555 × 555 × 97 mm (L × B × H)
Aussparungsmaß X	passend zu Sonance IS6 340 × 250 mm
Innenvolumen	20,00 l
Paletteneinheit	28 Stück
Palettenmaß	120 × 80 × 180 cm (L × B × H)



Video Montageanleitung  
<https://b-system.com/dryboxx-invisible>

### Sonance IS8 & Sonance IS10W

Passend zu Sonance IS8 & Sonance IS10W Invisible Lautsprecher. Gehäuse zur einfachen und sicheren Montage, Entkopplung, Schallreduktion und Unterstützung beim Klangniveau.



### Beschreibung

Speziell auf die Sonance Invisible-Serie abgestimmtes optimiertes Wand- und Deckeneinbaugehäuse für Trockenbauwände und abgehängte Decken. Einbaugehäuse bestehend aus hochwertigen MDF-Platten und innenliegender Bedämmung (Akustik-Noppenschäumstoff) auf Studio-Niveau. Montagefertig vorbereitet und einfach zu montieren inkl. Entkopplungsmatte.

### Features und Vorzüge

- einfacher Einbau, sichere Montage des Lautsprechers
- zur klanglichen Unterstützung des Einbaulautsprechers
- optimaler Schutz gegen Staub, Insekten und Riesel
- 2 Stück Rohreinführungen mit eingeklebten Gummipfropfen für Kabel oder Leerrohr-Einführungen bis 25 mm Durchmesser
- Gehäusemaß abgestimmt auf alle gängigen Trockenbau-Rastermaße von 400 mm, 500 mm und 625 mm

**i** Alle Dryboxx-Invisible sind sowohl für den Einbau in der Decke als auch in der Wand geeignet.

### Lieferumfang (pro Stück)

- 1 Dryboxx Invisible aus MDF weiß, auf Gehrung geschnitten
- 1 Platzhalter-Platte (OSB) 615 × 411 × 12 mm
- 1 gedruckte Installationsanleitung

Typ	Dryboxx Invisible IS8/IS10W
Artikelnummer	1501400
Abmessungen	670 × 550 × 97 mm (L × B × H)
Aussparungsmaß X	passend zu Sonance IS8 & Sonance IS10W 540 × 250 mm
Innenvolumen	24,35 l
Paletteneinheit	24 Stück
Palettenmaß	120 × 80 × 180 cm (L × B × H)



Video Montageanleitung  
<https://b-system.com/dryboxx-invisible>

### Sonance IS10

Passend zu Sonance IS10 Invisible Lautsprecher. Gehäuse zur einfachen und sicheren Montage, Entkopplung, Schallreduktion und Unterstützung beim Klangniveau.



### Beschreibung

Speziell auf die Sonance Invisible-Serie abgestimmtes optimiertes Wand- und Deckeneinbaugehäuse für Trockenbauwände und abgehängte Decken. Einbaugehäuse bestehend aus hochwertigen MDF-Platten und innenliegender Bedämmung (Akustik-Noppenschäumstoff) auf Studio-Niveau. Montagefertig vorbereitet und einfach zu montieren inkl. Entkopplungsmatte.

### Features und Vorzüge

- einfacher Einbau, sichere Montage des Lautsprechers
- zur klanglichen Unterstützung des Einbaulautsprechers
- optimaler Schutz gegen Staub, Insekten und Riesel
- 2 Stück Rohreinführungen mit eingeklebten Gummipfropfen für Kabel oder Leerrohr-Einführungen bis 25 mm Durchmesser
- Gehäusemaß abgestimmt auf alle gängigen Trockenbau-Rastermaße von 400 mm, 500 mm und 625 mm

**i** Alle Dryboxx-Invisible sind sowohl für den Einbau in der Decke als auch in der Wand geeignet.

### Lieferumfang (pro Stück)

- 1 Dryboxx Invisible aus MDF weiß, auf Gehrung geschnitten
- 1 Platzhalter-Platte (OSB) 730 × 411 × 12 mm
- 1 gedruckte Installationsanleitung

Typ	Dryboxx Invisible IS10
Artikelnummer	1501500
Abmessungen	910 × 555 × 97 mm (L × B × H)
Aussparungsmaß X	passend zu Sonance IS10 655 × 250 mm
Innenvolumen	33,40 l
Paletteneinheit	12 Stück
Palettenmaß	120 × 80 × 180 cm (L × B × H)



Video Montageanleitung  
<https://b-system.com/dryboxx-invisible>

**B-SYSTEM**  
INSTALLATION SOLUTIONS

**B-SYSTEM** GmbH  
Bismarckstraße 19  
78652 Deisslingen  
Germany

Telefon: +49 (0)7420 889-889  
E-Mail: [info@b-system.com](mailto:info@b-system.com)  
Web: [www.b-system.com](http://www.b-system.com)